

CLG862H SPECIFICATIONS >>>

เครื่องยนต์	
มาตรฐานไอเสีย	Tier 3 / Stage III
ผู้ผลิต	Cummins QSL9.3
แรงม้าสูงสุด	180 kW(241 hp) @ 2,200 rpm
แรงม้าสุทธิ	162 kW(217 hp) @ 2,200 rpm
แรงบิดสูงสุด	1187 N·m
ความจุกระบอกสูบ	9.3 L
จำนวนสูบ	6

ระบบขับเคลื่อน	
ชนิดของเกียร์	Power shift, counter shaft
ทอร์คคอนเวอร์เตอร์	Single-stage, three-element
ความเร็วสูงสุด เต็มหน้า	37 km/h
ความเร็วสูงสุด ถอยหลัง	26 km/h
จำนวนเกียร์, เต็มหน้า	4
จำนวนเกียร์, ถอยหลัง	3

เพลลา	
ชนิดเพลลาหน้า	Conventional
ชนิดเพลลาหลัง	Conventional
มุมที่เพลลาทงไว้ได้	±12°

ระบบบังคับเลี้ยว	
ชนิด	Articulated
แรงดันรีรีฟ	19 Mpa

ระบบเบรก	
ชนิดเบรค	Caliper discs brake
ตัวดำเนินการเบรค	Air over hydraulic
ชนิดพาร์คเบรค	Manual Air Control
ตัวดำเนินการพาร์คเบรค	Menchanical

ระบบไฮดรอลิก	
ชนิดเกียร์	Gear
แรงดันรีรีฟ	20.7 MPa
ระยะเวลาการยกแขน	5.7 s
ระยะเวลาการเท	1.3 s
ระยะเวลาการลดระดับแขน	3 s
ระยะเวลาต่อรอบที่สั้นที่สุด	10 s

น้ำหนัก	ขนาดมาตรฐาน	ขนาดพิเศษ
น้ำหนักตัวรถ	19,958 kg	24,000 kg

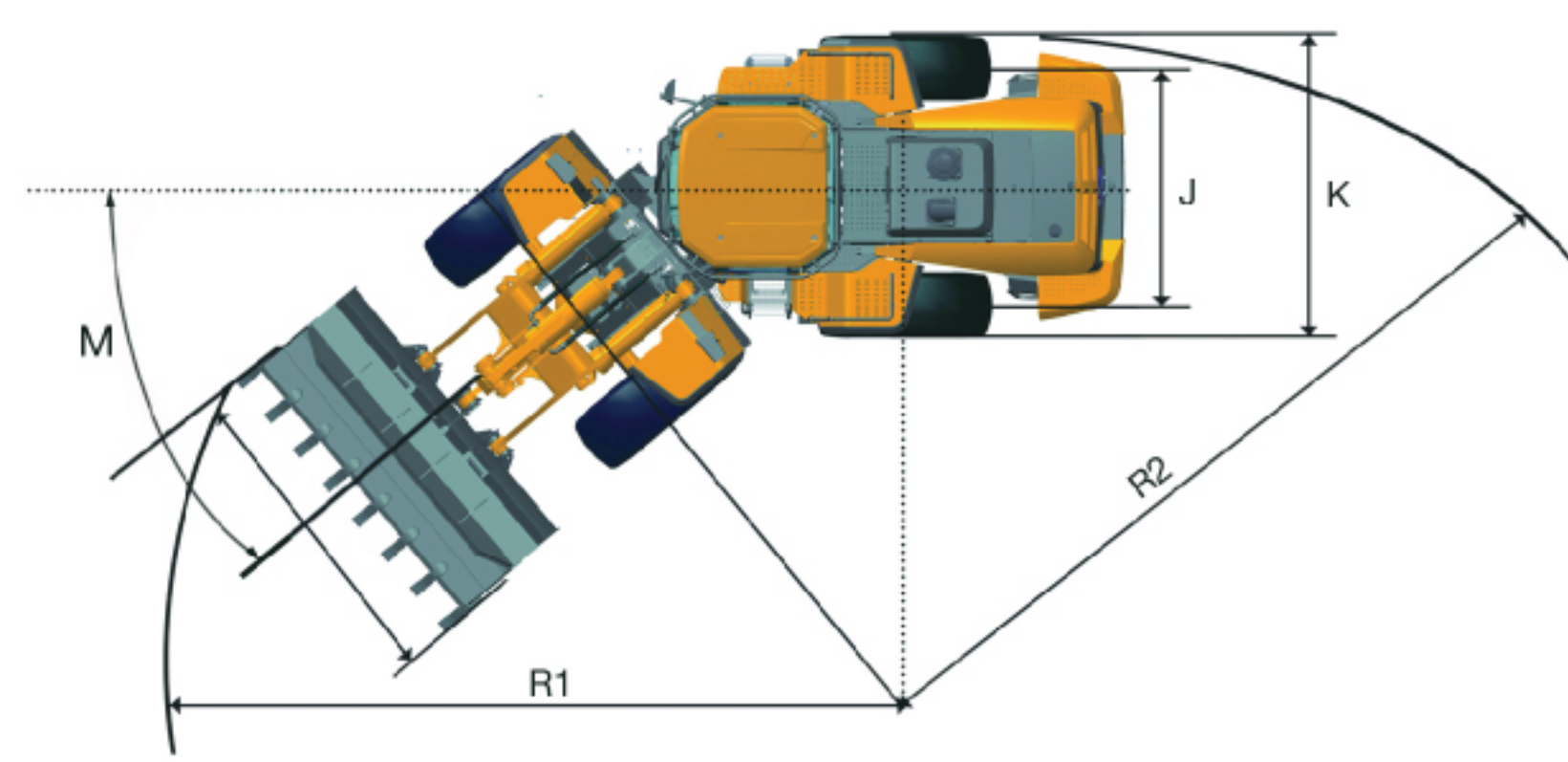
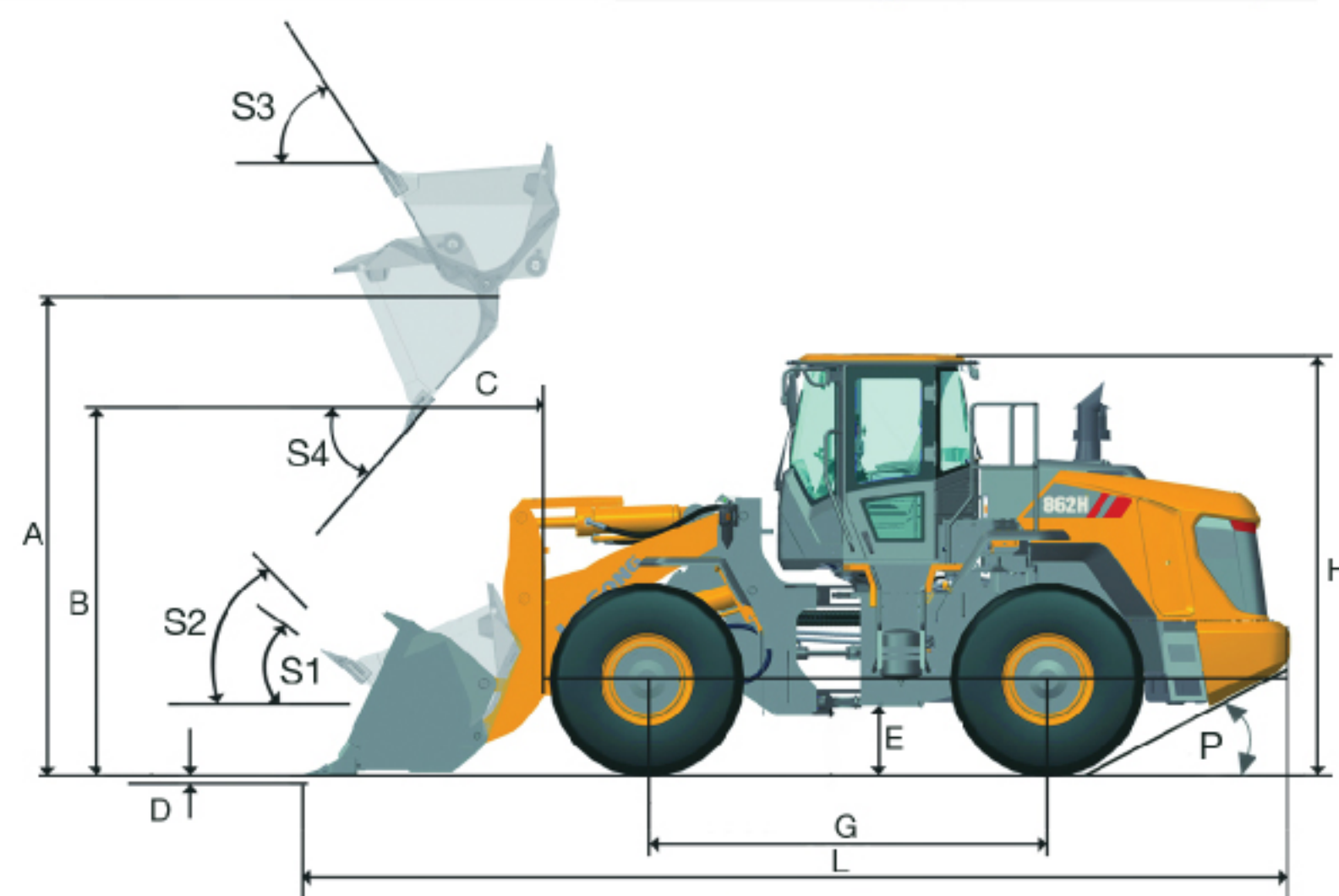
สมรรถนะ:	ขนาดมาตรฐาน	ขนาดพิเศษ
น้ำหนักที่ทำได้โดยลอย	16,142 kg	11,460 kg
น้ำหนักที่ทำได้โดยลอยเมื่อหักเลี้ยวสุด	13,642 kg	9,700 kg
แรงจัดที่บู้ดท์	174 kN	117.5 kN
A ความสูงถึงสลักปลายแขนเมื่อยกเท	4,600 mm	5,700 mm
B ความสูงถึงปากบู้ดท์เมื่อยกเท	3,400 mm	4,090 mm
C ระยะแนวระนาบระหว่างปากบู้ดท์ถึงล้อหน้าเมื่อยกเท	1,313 mm	1,520 mm
D ความลึกที่สุดที่บู้ดท์ขุดได้เมื่อบู้ดท์อยู่ในแนวระนาบ	80 mm	85 mm
S ₁ มุมหมุนกลับมากที่สุดของบู้ดท์ที่ระดับพื้นดิน	43°	45°
S ₂ มุมหมุนกลับมากที่สุดของบู้ดท์ที่ระดับยกเคลื่อนย้ายวัสดุ	48°	49°
S ₃ มุมหมุนกลับมากที่สุดของบู้ดท์ที่ระดับยกแขนสูงสุด	63°	62°
S ₄ มุมเทมากที่สุดเมื่อยกแขน	45°	45°

สมรรถนะของบู้ดท์	ขนาดมาตรฐาน	ขนาดพิเศษ
บู้ดท์ขนาดมาตรฐาน	4 m ³	7 m ³

มิติของเครื่องจักร	ขนาดมาตรฐาน	ขนาดพิเศษ
E ความสูงใต้ท้องรถ	431 mm	431 mm
G ฐานล้อ	3,450 mm	3,450 mm
H ความสูง	3,600 mm	3,600 mm
J ความกว้างระหว่างจุดตั้งกลางยาง	2,280 mm	2,280 mm
K ความกว้างวัดที่ยาง	2,950 mm	2,950 mm
L ความยาว	8,793 mm	9,870 mm
M มุมเลี้ยวสูงสุด	38°	38°
P มุมจาก	27°	27°
R ₁ รัศมีวงเลี้ยวจากขอบนอกของบู้ดท์	7,253 mm	7,700 mm
R ₂ รัศมีวงเลี้ยวจากด้านนอกของยาง	6,450 mm	6,450 mm

ยาง	
ขนาดยาง	26.5 - 25

น้ำหล่อเย็นและน้ำมันต่างๆ (ปริมาณการเติม)	
ถังน้ำมันเชื้อเพลิง	320 L
น้ำมันเครื่อง	22 L
น้ำหล่อเย็น	52 L
น้ำมันไฮดรอลิก	280 L
เกียร์และทอร์คคอนเวอร์เตอร์	35 L
เพลลาหน้า	41 L
เพลลาหลัง	41 L



Specifications and designs are subject to change without notice. Machines shown may include optional equipment.



เครื่องยนต์ Cummins QSL9.3
 แรงม้าสูงสุด 180 kW (241 hp) @ 2,200 rpm
 แรงม้าสุทธิ 162 kW (217 hp) @ 2,200 rpm
 น้ำหนักตัวรถ 19,958 - 24,000 kg
 ขนาดบู้ดท์มาตรฐาน 4 - 7 m³
 แรงจัดสูงสุดที่บู้ดท์ 174 - 117.5 kN
 ความสูงถึงสลักปลายแขน 4,600 - 5,700 mm

862H WHEEL LOADER



บริษัท ยนต์ระการเครื่องจักรกล จำกัด (สำนักงานใหญ่)
 71 น.8 ต.พหลโยธิน ต.เมืองเก่าบ่อขอม อ.บางปะอิน จ.พระนครศรีอยุธยา 13180
 โทร. 0 3525 9555-6, 0 3525 9502 แฟกซ์ 0 3525 9503 อีเมล : info@ytk.co.th



ติดต่อฝ่ายขาย 061-390-6610
 www.ytk.co.th
 @liugong-thailand
 ytkmachinery




TOUGH WORLD. TOUGH EQUIPMENT.

862H WHEEL LOADER

รถตักที่ดีที่สุดสำหรับคุณ...




ภาพการใช้งานจริงในประเทศไทย >>



เครื่องยนต์

เครื่องยนต์ Cummins QSL9.3 เทคโนโลยีจากอเมริกาทนทานให้กำลังสูง ประหยัด น้ำมันมลภาวะต่ำสามารถทอกล้อได้ง่าย ต้นทุนการบำรุงรักษาต่ำ



เกียร์ส่งกำลัง

ZF 4WG158 : ระบบส่งกำลังเกียร์ไฟฟ้าอัตโนมัติรูปแบบ เทคโนโลยีเยอรมัน จากผู้ผลิต ระบบขับเคลื่อน อันดับหนึ่ง ZF ส่งการเปลี่ยนเกียร์ด้วยคอมพิวเตอรื เดินหน้า/ถอยหลัง 4/3 จังหวะ พร้อมปุ่ม kickdown เพิ่มความคล่องตัวในการขับขี่



หม้อน้ำ

หม้อน้ำและออยคูลเลอร์ขนาดใหญ่ จัดเรียงอยู่ภายในชิ้นเดียวกันและเป็นแบบ รุกวางพิเศษแพคเกจจิ้งพร้อมแอร์ สามารถสวิตเปิดได้ทำให้ทำความสะอาดได้ง่าย



ไฮดรอลิก

ระบบไฮดรอลิกแบบ pilot control เน้นความเสถียรสบายในการควบคุม พร้อมกระบอกไฮดรอลิกขนาดใหญ่ สำหรับงานหนักและฟาร์มบรรทุกเพื่อ ความสะดวกในการบำรุงรักษา



ไอว

ระบบไอวมีความแข็งแรงและสามารถ เลี้ยวได้อย่างคล่องตัวมีวงเลี้ยวแคบจาก การออกแบบที่มีจุดหมุนอยู่ที่กึ่งกลางระหว่าง แกนล้อ และการใช้ลึบลูกปืน Taper roll bearing ที่จุดหมุนที่บน และล่าง ช่วยลดการสึกหรอจากการเสียดสี ในแนวตั้ง และแนวนอน



ฝาครอบเครื่อง

ฝาครอบเครื่องสามารถยกเปิดได้กว้าง เพื่อความสะดวก ในการบำรุงรักษา ทำางานด้วยระบบไฟฟ้า



แขนขาพิเศษ

แขนขาพิเศษจากเหล็กขึ้นเตี้ย ไร้รอยต่อ และรอยเชื่อมออกแบบโดยคอมพิวเตอร์ และผลิตจากโรงงาน ทำให้มีความแข็งแรง ทนทาน ตลอดอายุการใช้งาน สร้างตามระดับ ความสูงที่คนไทยสูงแล้ว เป็นระดับที่ เหมาะสมที่สุด



บู้งทีใหญ่พิเศษ

บู้งทีขนาดใหญ่ผลิตตามความต้องการ ของการใช้งานในประเทศไทยทำให้ ไม่ต้องต่อเสริมปากเพิ่มจึงได้ความแข็งแรง ของเหล็กขึ้นเตี้ยไร้รอยต่อพร้อมใบมีด แบบถอดได้



ระบบกรองเป็ช

เหมาะที่สุดสำหรับการใช้งานในที่ที่มีฝุ่นมาก ออกแบบ และติดตั้งจากโรงงาน ทำให้ เครื่องยนต์สะอาด มีประสิทธิภาพ และอายุการใช้งานยาวนาน

“ยืนหยัดเคียงข้างคุณมากกว่า 30 ปี”



ลิวกวง เป็นบริษัทผู้ผลิตรถตักล้อยางแห่งแรกของประเทศจีน ปัจจุบันเป็นบริษัทที่มียอดขายรถตักล้อยางสูงสุดในประเทศจีน และ ครองส่วนแบ่งการตลาดทั่วโลก เป็นอันดับหนึ่ง ผลิตเครื่องจักรในแต่ละปีกว่า 60,000 คัน รถตักแขนขาพิเศษ 862H ได้ถูกออกแบบมาเพื่อการใช้งานในประเทศไทยโดยเฉพาะ สามารถเลือก แขนขาพิเศษได้ เพื่อใช้ในการตักสินค้าขึ้นรถบรรทุกคอกสูง และใช้งานเสถียรทอกล้อที่มีความสูงเป็นพิเศษนอกจากนี้ยังได้ออกแบบระบบระบายความร้อน มาเป็นพิเศษสำหรับการทำงานในที่ที่มีฝุ่นมาก ลิวกวงเลือกใช้อุปกรณ์ส่วนประกอบคุณภาพสูงที่สุดจากผู้ผลิตชั้นนำของโลกทำให้เครื่องจักรมีคุณภาพเป็นเยี่ยม และอายุการใช้งานยาวนาน

รถตักทุกคันมีความพร้อมในด้านบริการรับปะทินหลังการขาย, การให้บริการซ่อม, การบำรุงรักษาตามชั่วโมงการทำงาน และการจำหน่ายอะไหล่โดย บริษัท ынดระการเครื่องจักรกล จำกัด ผู้ทำธุรกิจจำหน่ายและให้บริการเครื่องจักรกลหนักมากกว่า 30 ปี

บริษัท ынดระการเครื่องจักรกล จำกัด ได้รับการรับรองมาตรฐานสำหรับการบริหารจัดการด้านคุณภาพ ISO 9001 : 2015



“เรามีความพร้อมด้านอะไหล่และการให้บริการหลังการขาย”

<h3>สาขาพร้อมช่างและอะไหล่ทุกภาคของประเทศ</h3>	<h3>ทีมงานกว่าร้อยชีวิต</h3>	<h3>สต็อกอะไหล่ทุกประเภท</h3>	
<h3>ฝ่ายบริการ</h3>	<h3>ฝ่ายอะไหล่</h3>	<h3>ศูนย์ฝึกอบรมทางเทคนิค</h3>	<h3>รถบริการหลายสิบคัน</h3>